



Экономическая политика Литвы. Инвестиционный климат и сотрудничество с Республикой Беларусь

Витаутас Наудужас

Вице министр Министерства
Хозяйства Литовской Республики

Июнь 2007, Друскининкай



Расположение между большими рынками



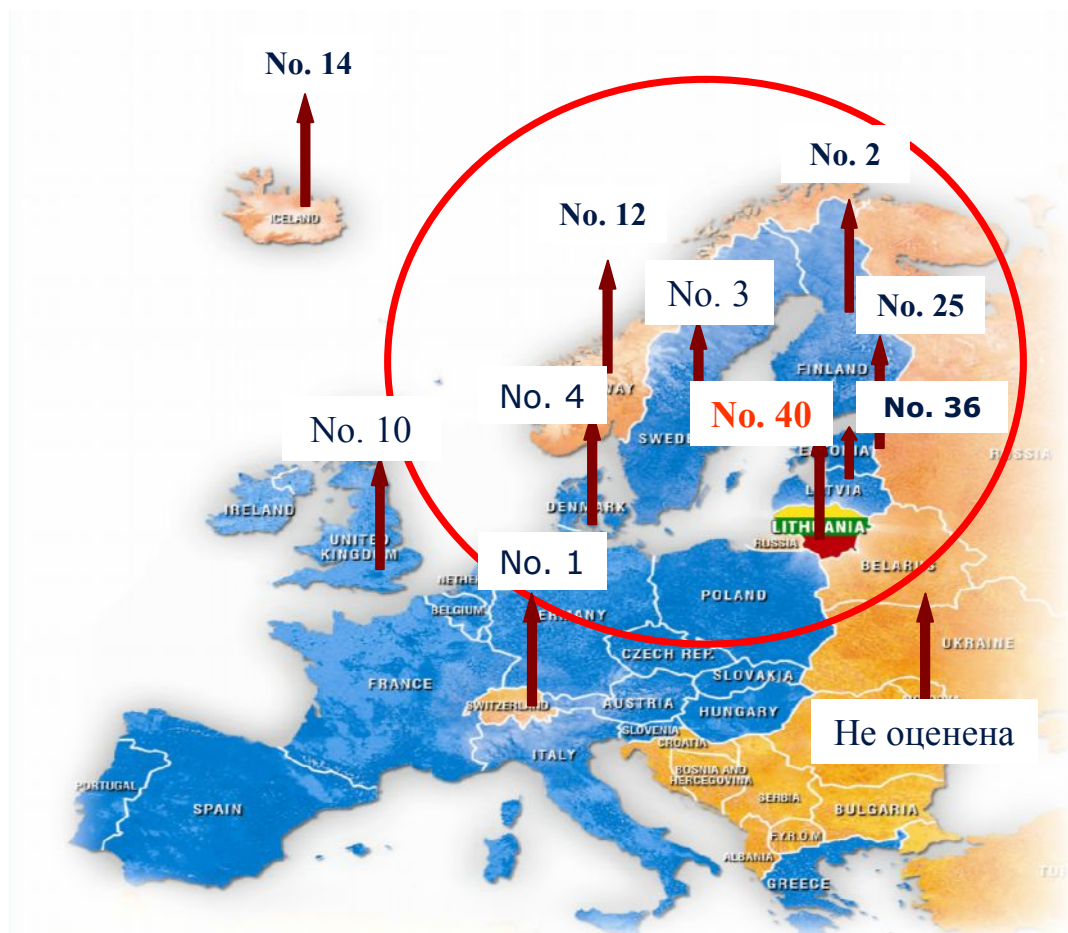


Литва - сильный игрок Европейского рынка

- Членство в ЕС и НАТО (Организации Североатлантического договора)
- Удобно расположена между Западным и Восточным рынками
- Благоприятный климат для бизнеса (очень легко заниматься коммерцией по сравнению с другими Балтийскими странами)
- Быстрый и устойчивый экономический рост, маленькая инфляция, снижающийся уровень безработицы
- Квалифицированная и рентабельная рабочая сила
- Самая разнообразная основа промышленности в Балтийских государствах
- ЕС финансовая поддержка, прозрачная политика (национальные законы адаптированные к ЕС *acquis*)
- Гибкая учрежденческая помощь



ОКРУЖЕНА САМЫМИ КОНКУРЕНТОСПОСОБНЫМИ СТРАНАМИ: Глобальный Индекс Конкурентноспособности в 2006



Источник: Мировой Экономический Форум



Деловая Свобода в отборных странах в 2007

Белоруссия – No. 145

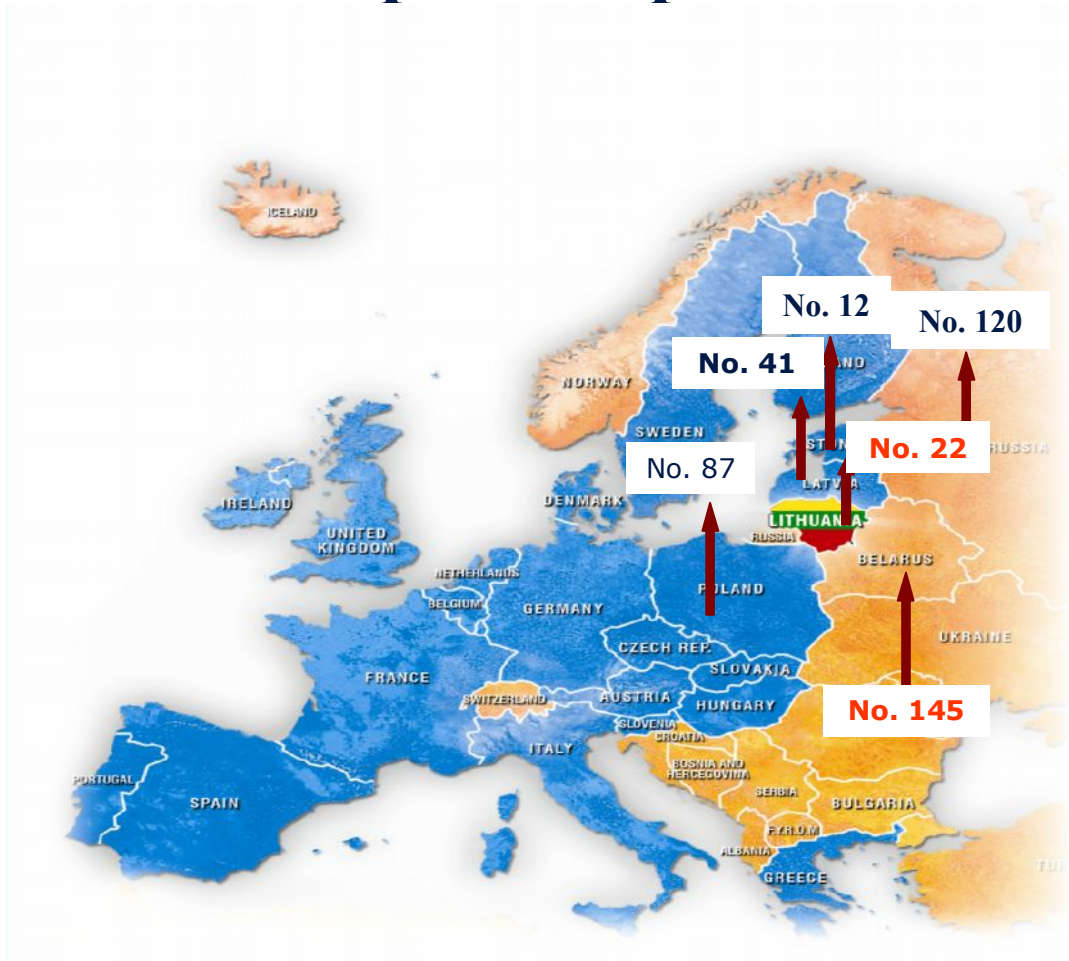
No. 12 – Эстония

No. 22 – Литва

No. 41 – Латвия

No. 87 – Польша

No. 120 – Россия



Источник: Фонд Наследия



Литва в Мире и в ЕС

- Является 6-ой в Мире среди стран лучших реформаторов
(Международный банк, 2004)
- Самая привлекательная страна ЕС для инвестиций
(Центр Экономики и исследования LTd., Великобритания, 2005)
- Самое лучшее место среди новых государств ЕС, чтобы заняться
коммерцией
(Международный банк, 2005)
- Евро почти достигнуто
(Экономист, 2006)





Литва в фактах

	2003	2004	2005	2006	2007*
Валовой внутренний продукт	10.3 %	7.3 %	7.6 %	7.5 %	7.2 %
Иностранные прямые инвестиции (миллиардами США долларов)	5,4	6,7	9,9	11,9	12,7
Экспорт (миллиардами США долларов)	9,1	10,6	13,6	16,3	-
Импорт (миллиардами США долларов)	12,6	14	17,7	22,1	-
Инфляция	-1.3 %	2.9 %	3 %	4.5 %	3.9 %
Безработица	12.4 %	11.4 %	8.3 %	5.6 %	5.2 %

Источник: Департамент Статистики Литвы, DnB Nord;

*Прогноз: Центральный Банк Литвы, Министерство финансов, Министерство Хозяйства, Департамент Статистики Литвы, ЕК, Международный валютный фонд, Агентство по экономическому развитию Литвы



19600	4674
15400	1827
15100	1423
12500	1866
7800	

Валовой внутренний продукт на душу населения в 2006 по
стандартам покупательной способности в USD (PPP)
Совокупные притоки иностранных прямых инвестиций в
1989 - 2005, в USD на душу населения



Источник: Департамент Статистики Литвы;
Европейский Банк Реконструкции и Развития



Факторы влияющие на бизнес

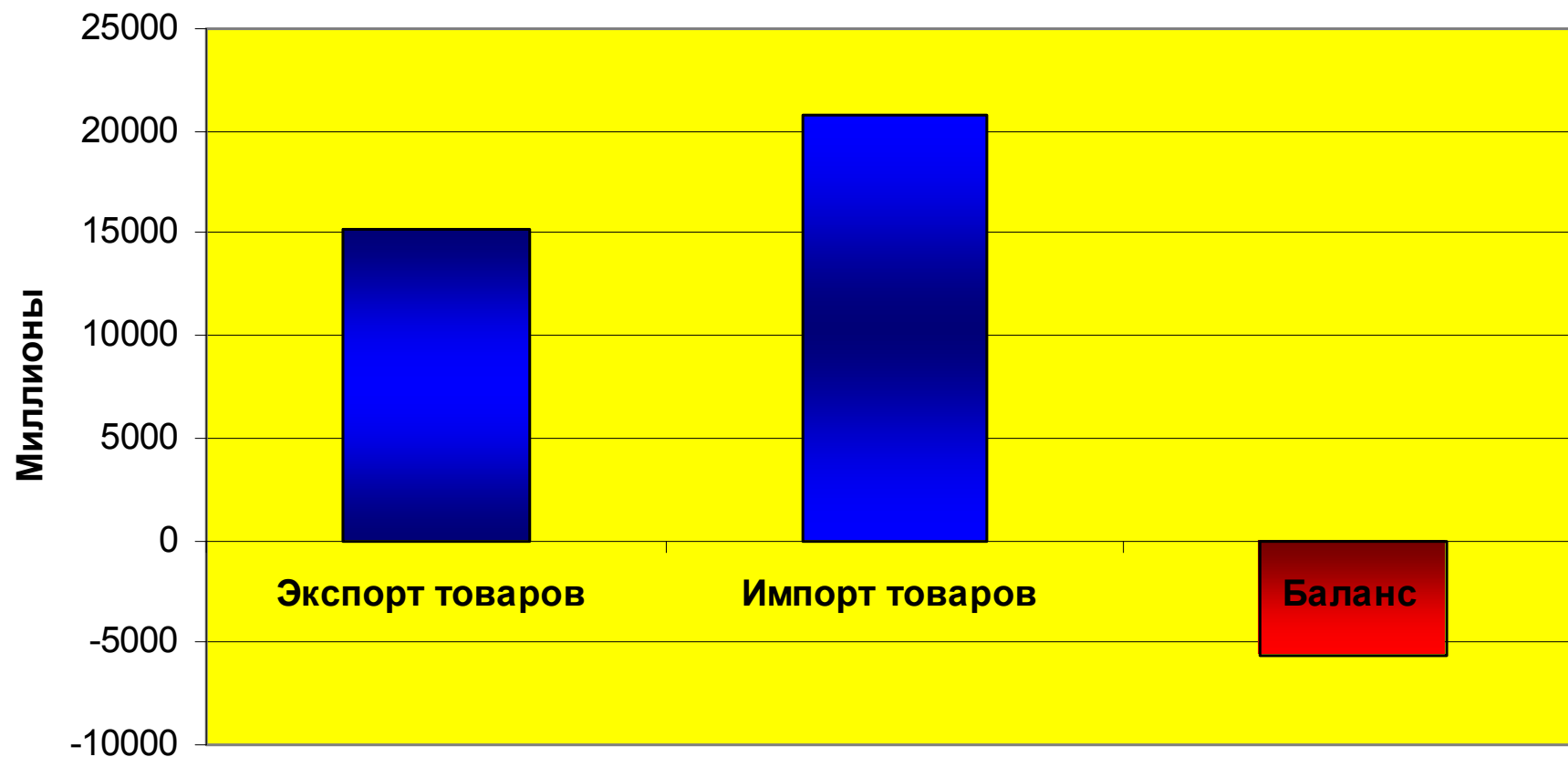
(по отдельным странам)

Факторы 2007	Лёгкость ведения бизнеса	Контрактирование	Регистрация собственности	Лицензии	Налоги
Белорусь	129	36	96	84	175
Норвегия	9	3	6	14	16
Дания	7	1	36	6	15
Литва	16	4	3	23	40
Германия	21	29	42	21	73
Польша	75	112	86	146	71
Россия	96	25	44	163	98
Сингапур	1	23	12	8	8
Соединенные Штаты	3	6	10	22	62

Источник: Всемирный банк



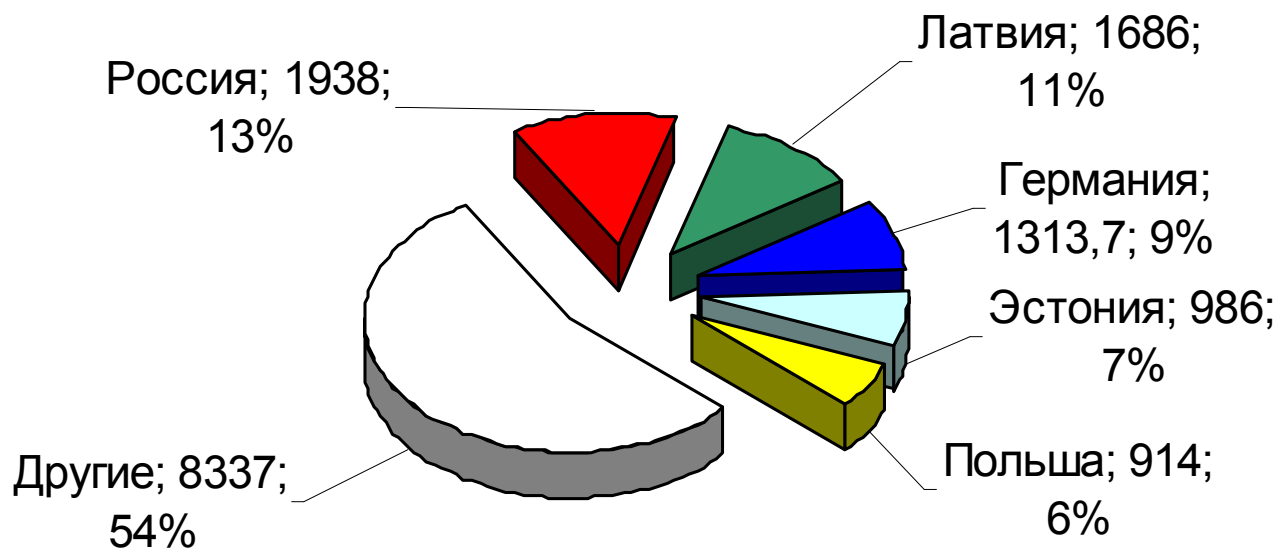
Внешняя торговля в 2006 (Долларами США)





Экспорт

Пять главных партнеров: **страны**
(Млн. США долларов)

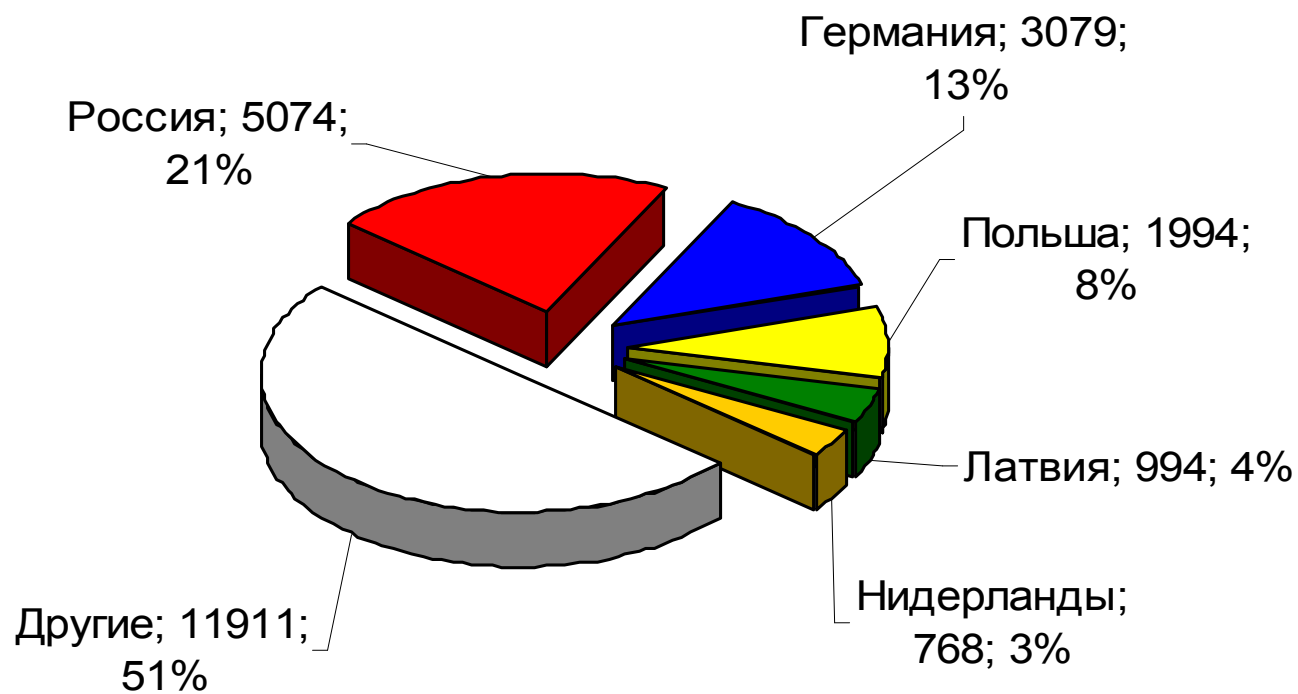




Импорт

Пять главных партнеров: **страны**

(Млн. США долларов)

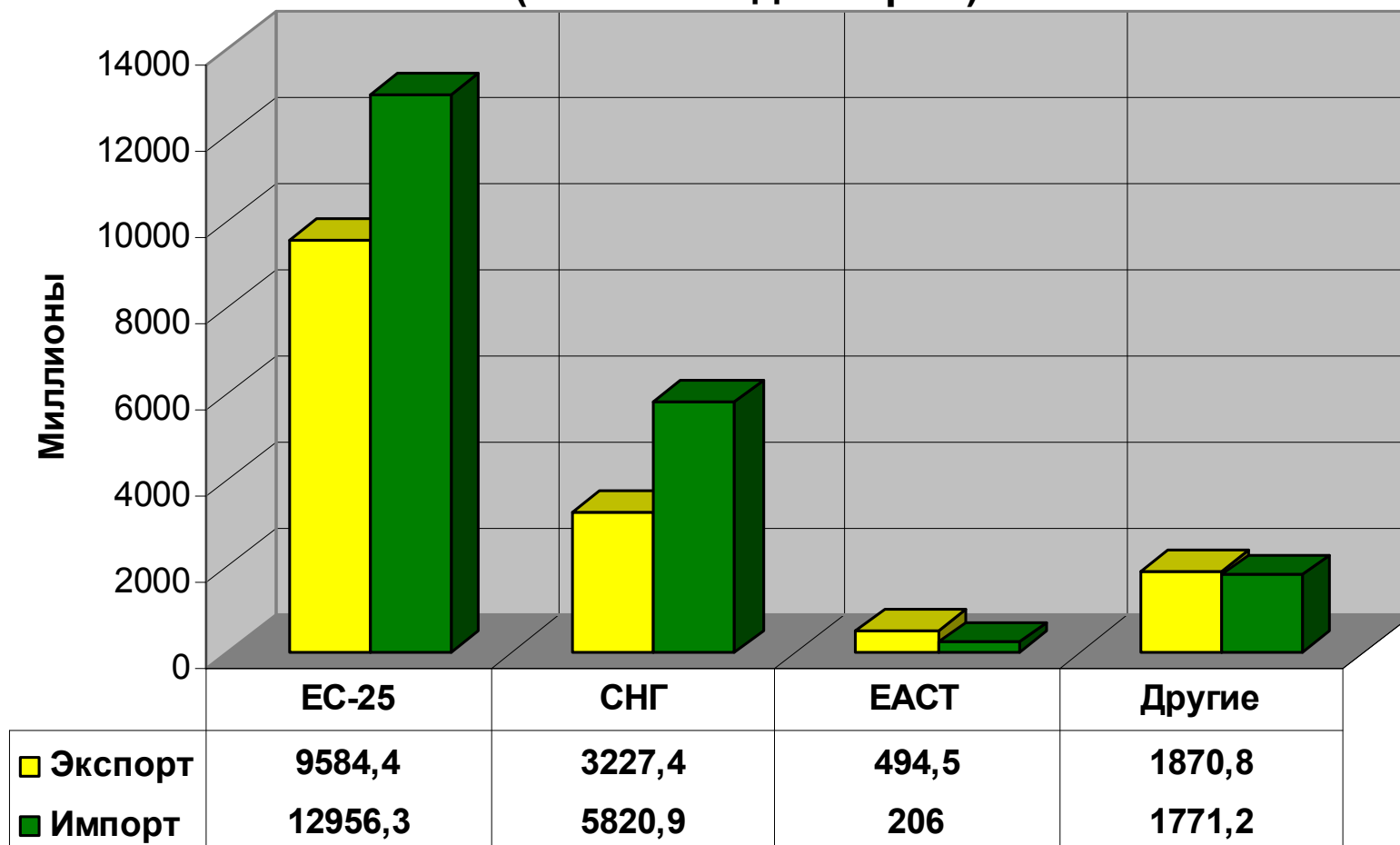




Экспорт-Импорт

Главные партнеры: **организации**

(Млн. США долларов)





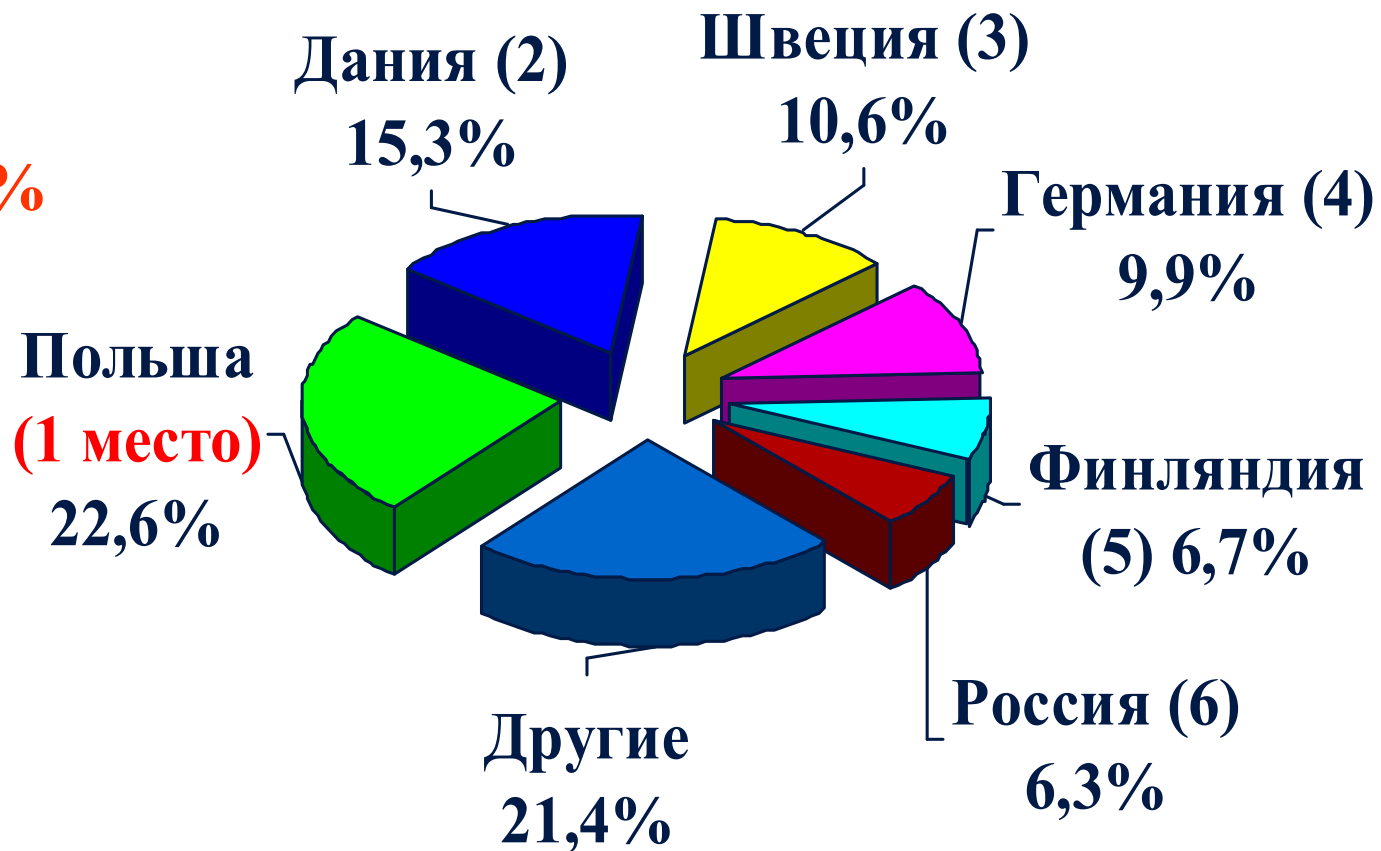
Иностранные прямые инвестиции по экономическим секторам (8,3 миллиардов Евро, на 1 января, 2007)





Главные инвесторы в Литве (на 1 января, 2007)

**Белорусь 0,1 %
(29 место)**





Иностранные прямые инвестиции Республики Беларусь в Литве

	Число инвесторов				
	2003	2004	2005	2006	2007
Всего	2444	2652	2901	3150	3358
Белоруссии	33	34	37	40	38




Прямые инвестиции Республики Беларусь в Литву по экономическим секторам

	Иностранные прямые инвестиции (Млн. США долларов)
	2007-01-01
Всего в Литве	11252,1
Из Республики Беларусь (38 инвесторов)	10,2
Среди них:	
Производство	-0,1
Торговля	7,9
Транспорт и складирование	2,1
Недвижимое имущество, аренда	0,1
Другое	0,3



Прямые инвестиции Литвы в Республику Беларусь по экономическим секторам

	Иностранные прямые инвестиции (Млн. США долларов)
	2007-01-01
Всего за рубежом:	1216,7
В Республику Беларусь (43 инвестора)	14,4
Процент всех инвестиции из Литвы за рубежом	0,5
Среди них:	
Сельское хозяйство, охота и лесоводство	2,3
Производство	1,8
Торговля	5,8
Транспорт и складирование	0,04
Финансовое посредничество	3,8
Недвижимое имущество и аренда	0,9



Инвестиционные стимулы в Литве

- Сравнительно низкие налоги
- Превосходное месторасположение и инфраструктура для деятельности в сфере логистики
- Хорошее соотношение квалифицированной рабочей силы и её стоимости
- Быстрое развитие 7 промышленных парков
- Имеющиеся налоговые стимулы в 2 свободных экономических зонах
- Юридические акты регулирующие инвестиции соответствуют стандартам ЕС



Трансевропейская сеть дорог





Хорошее соотношение квалифицированной рабочей силы и её стоимости (1)

- Приблизительно 20% студентов высших школ получают высшее инженерное образование
- Степень бакалавра и магистра инженерного образования (автоматика, электро-инженерия, электроника, телекоммуникации, электротехника и т.д.) можно получить в университетах пяти главных городов Литвы: в Вильнюсе, Каунасе, Клайпеде, Шяуляй и Паневежисе
- Более чем 20 000 студентов получают дипломы высшего образования каждый год



Хорошее соотношение квалифицированной рабочей силы и её стоимости (2)

(на 1 января, 2007)

- Средняя ежемесячная зарплата 615 США дол.
- Промышленным рабочим 449 США дол.
- Чиновникам 677 США дол.
- Специалистам по инф. технологиям 728 США дол.
- Инженерному составу 566 США дол.





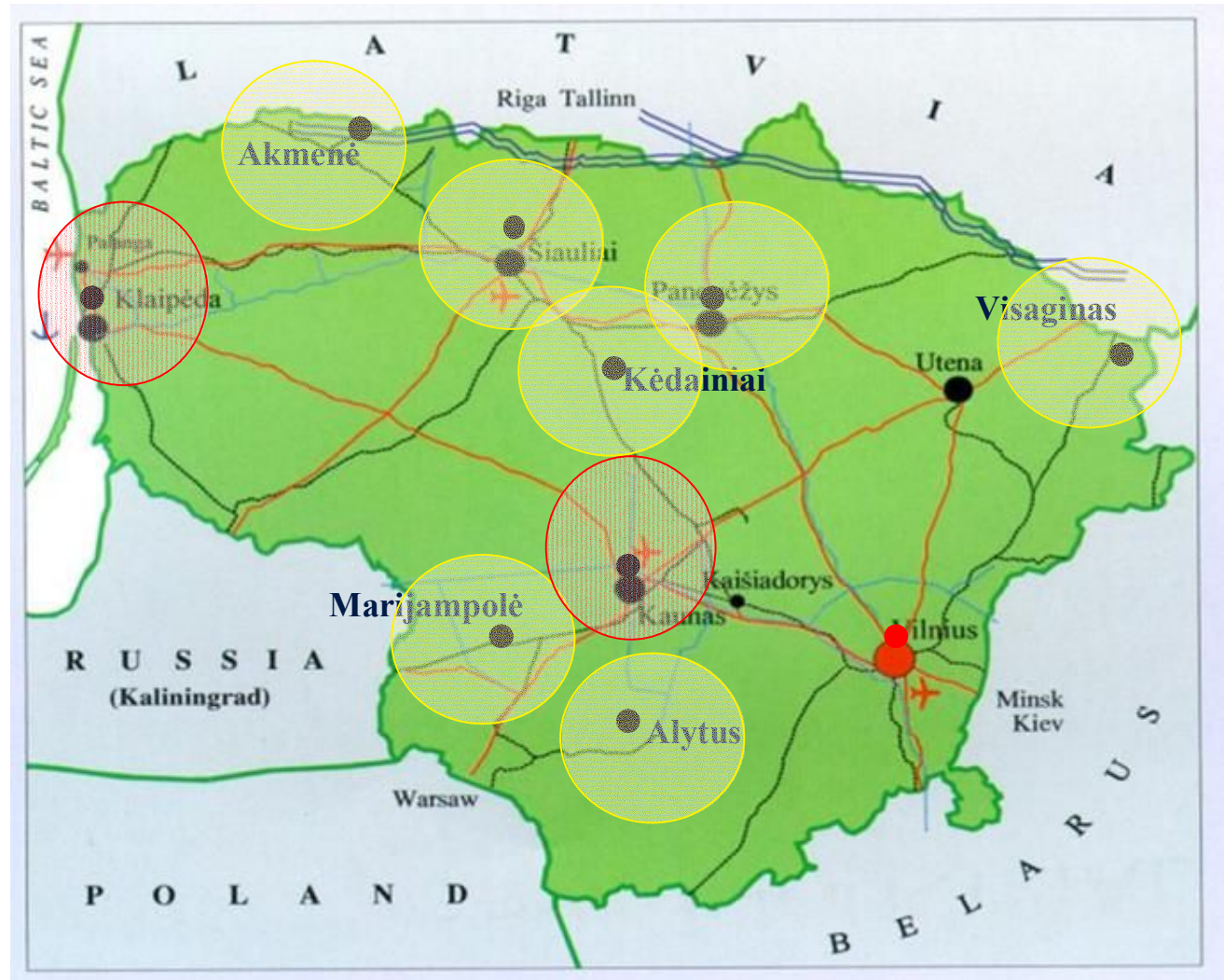
Низкие налоги

Налог на прибыль	15%+3% (2006; сократится до 15% в 2008; для маленьких компаний 13%+3%)
НДС	18% (и меньше)
Дивиденды	15% (0 % для компаний-учредителей ЕС)
Подоходный налог	27% (уменьшится до 24% в конце 2007)



Территории для инвестиций “зелёного поля” (по англ. - “Greenfield”)

-  Свободные экономические зоны
-  Промышленные парки





Свободные экономические зоны

СЭЗ – территория для экономически-коммерческих и финансовых действий со специальными экономическими и юридическими условиями работы.

Компании в СЭЗ освобождаются от налога на прибыль на 6 лет, который позже уменьшается на 50 процентов.

Никаких НДС (по англ. - VAT), акцизов и таможенных пошлин.

В Литве в настоящий момент два СЭЗ:

В Клайпеде (205 га) и в Каунасе (534 га)



Промышленные парки

	Полная территория	Расстояние от Вильнюсского аэропорта	Расстояние от Клайпедского морского порта
Шяуляй	138 га	214 км	161 км
Кедаиняй	135 га	139 км	208 км
Висагинас	33 га	158 км	453 км
Паневежис	49 га	135 км	240 км
Мариямполе	67 га	139 км	231 км
Алитус	60 га	105 км	294 км
Акмяне	32 га	290 км	166 км



Международные инвесторы

Международные инвесторы приезжают в Литву из-за выгодной среды для бизнеса и инвестиций, относительно маленьких налогов и благоприятного делового климата. В Литве инвестировали такие компании как:





Главные события в Литве 2007-2014

2009: Годовщина „1000-летие Литвы”

Вильнюс - столица Европейской культуры

2011: Европейский чемпионат по баскетболу

2013-2014: Литва председательствует в ЕС



Несколько примеров крупнейших проектов, намеченных осуществить в Литве 2007-2014

- Национальный стадион в Вильнюсе
- Конгрессцентры в Вильнюсе и Клайпеде
- Спортивные арены в Каунасе, Клайпеде, Шяуляй и Паневежисе
- Проект “Раил Балтика”
- Линии электропередачи: Литва-Польша
Литва-Швеция
- Новые ядерные мощности





Спасибо за ваше внимание

Витаутас Наудужас

Тел.: +370 5 262 3901

Факс: +370 5 262 3974

Э-почта: v.nauduzas@ukmin.lt